




Bramy skrzydłowe Fortinet®

Bramy

Bramy uchylne Fortinet® znakomicie harmonizują z różnymi ogrodzeniami w rolkach: Pantanet®, Fortinet®, Resitor®.

Wizualizacja produktu



ZALETY

Nowoczesny wygląd

Bramy skrzydłowe Fortinet® zwracają uwagę swoją elegancją. Spawana konstrukcja ramy jest wypełniona siatką zgrzewaną Fortinet®. Wszystkie akcesoria (zamek, zawiasy i klamki) zostały tak zaprojektowane, by podkreślić nowoczesny wygląd bram.

Wysoka sztywność

Konstrukcja bramy oparta jest o w pełni spawaną ramę wykonaną ze stalowych profili kwadratowych. Wypełnienie stanowi siatka zgrzewana Fortinet® o małych oczkach i grubym drucie. Wszystkie akcesoria mają pełne zabezpieczenie antykorozyjne.

Wytrzymała powłoka poliestrowa

Bramy Fortinet® są pokrywane najlepszą dostępną na rynku powłoką antykorozyjną. Najpierw powleka się je ochronną warstwą cynku, a następnie pokrywa poliestrem. Warstwa poliestrowa spełnia najwyższe normy w zakresie połysku, twardości i przylegania.

Szybki montaż

Bramy Fortinet® zostały tak skonstruowane, by ich montaż był łatwy i szybki oraz nie wymagał wielu akcesoriów instalacyjnych.

Obszary zastosowań



Rama

Rama bramy wykonana jest z profili stalowych o przekroju kwadratowym 40 x 40 mm. Tabliczka z logo Betafence.

Wypełnienie bramy

Wypełnienie bramy stanowi siatka Fortinet® o oczkach kwadratowych 50 x 50 mm przyspawana do ramy. Druty poziome siatki są karbowane na każdym oczku.

Słupy

Przystosowane do różnych wysokości ogrodzenia i uzupełnione plastikowym kapturkiem.


Technologia powlekania

Powłoka poliestrowa o działaniu antykorozyjnym i wysokim stopniu przylegania.

Kolory

Zielony RAL 6005 i czarny RAL 9005 (tylko niektóre typy).

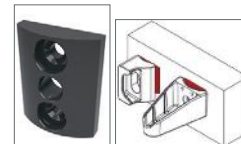
Akcesoria



Bramy Fortinet® są wyposażone w unikalnie zaprojektowany system zamkowy składający się ze zintegrowanego zamka cylindrycznego, eleganckich klamek i zatrzasku.

Bramy posiadają również czarno-srebrne zawiasy, które dobrze komponują się z wyglądem klamek.

Wszystkie akcesoria wykonane są z materiałów odpornych na korozję (stal nierdzewna, aluminium lub wysokiej jakości tworzywa sztuczne).



Bramy dwuskrzydłowe są wyposażone w rygiel i płytkę dolną rygla.

Dostępne są również podstawy do montażu słupów bramy (średnica 60 mm) na betonie lub płytkach.

Istnieje także możliwość zainstalowania bramy bezpośrednio do muru.

Dla bram dwuskrzydłowych 3000 x 1750/1950 mm oraz 4000 x 1750/1950 mm przewidziano profesjonalny zamek i rygiel.

ASORTYMENT FURTEK FORTINET

Szerokość [mm]	Wysokość [mm]	Odległość między słupami [mm]	Rozstaw osiowy słupów [mm]	Potrzebna przestrzeń [mm]	Ø słupów [mm]
1000	750	920	980	1040	60
1000	950*	920	980	1040	60
1000	1150*	920	980	1040	60
1000	1450*	904	1000	1075	76
1000	1750*	904	1000	1075	76
1000	1950*	904	1000	1075	76
1250	950	1170	1230	1290	60
1250	1150	1170	1230	1290	60
1250	1450	1154	1250	1326	76
1250	1750	1154	1250	1326	76
1250	1950	1154	1250	1326	76

ASORTYMENT BRAM FORTINET

Szerokość [mm]	Wysokość [mm]	Odległość między słupami [mm]	Rozstaw osiowy słupów [mm]	Potrzebna przestrzeń [mm]	Ø słupów [mm]
3000	950*	2894	2970	3046	76
3000	1150*	2894	2970	3046	76
3000	1450*	2894	2970	3046	76
3000	1750*	2890	2970	3050	□ 80 x 80
3000	1950*	2890	2970	3050	□ 80 x 80
4000	950	3894	3970	4046	76
4000	1150	3894	3970	4046	76
4000	1450	3894	3970	4046	76
4000	1750	3890	3970	4050	□ 80 x 80
4000	1950	3890	3970	4050	□ 80 x 80

* Dostępne również w kolorze czarnym RAL 9005.

Ze standardowych elementów można także złożyć bramy o szerokości: 1,50 – 2,00 – 2,25 – 2,50 – 2,75 – 3,25 – 3,50 m.



Betafence Sp. z o.o.

47-246 Kottlarnia, ul. Dębowa 4

tel. +48 77 40 62 200

fax +48 77 48 25 000

info.poland@betafence.com

www.betafence.pl

www.ogradzamy.pl